

GIOCHIAMO CON LE FORME GEOMETRICHE

Il mondo che ci circonda è composto da tantissime forme geometriche. È molto importante, già a questa età, stimolare lo spirito di osservazione dei bambini e guidarli nel riconoscimento delle forme negli oggetti di uso comune.

Vi proponiamo quindi un'attività/gioco finalizzata a sviluppare diverse abilità di tipo percettivo-visivo e logiche, quali:


- Riconoscimento delle forme geometriche e la loro denominazione
- Riconoscimento delle forme geometriche nell'ambiente
- Ascolto e comprensione di una filastrocca
- Sviluppo della creatività
- Sviluppo della capacità di osservazione
- Capacità di collocare elementi geometrici nello spazio

Ora non ci resta che iniziare...

CON L'AIUTO DI UN GRANDE LEGGI LA FILASTROCCA
e BUON LAVORO!!!


IL CERCHIO

Un bel cerchio colorato
Non ha angoli né lato
Se mi vedi in giardino
Son la palla di un bambino
E se in alto guarderai
In un bel sole mi vedrai




IL TRIANGOLO

Son triangolo preciso
Ho tre lati e un gran sorriso
Le piramidi in Egitto
Le ha formate il sottoscritto
E divento assai perfetto
Sulla casa come tetto




IL QUADRATO

Sono un quadrato perfetto
Non ho proprio nessun difetto
Mi presento di buon grado
Sulla faccia di ogni dado
E se guardi dalla finestra
Ho la forma di una casetta

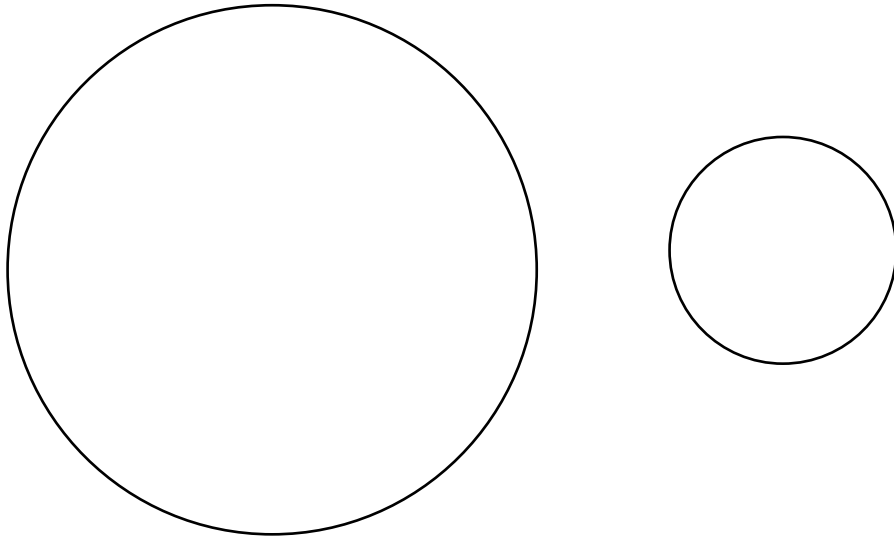


IL RETTANGOLO

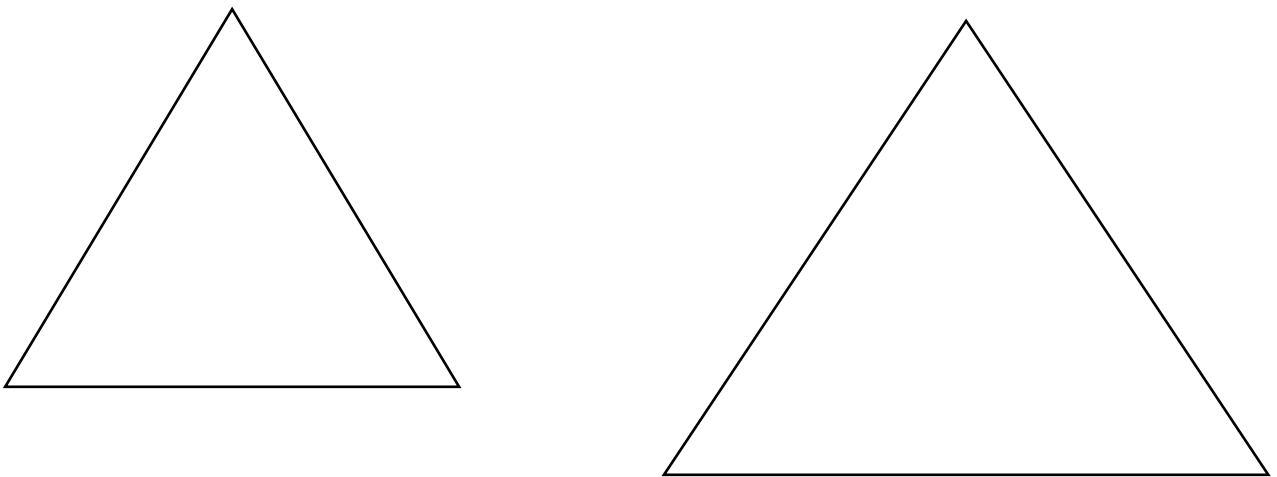
Il rettangolo, che prodezza:
Con la base e l'altezza!
Ho la forma dello schermo
In un cinema moderno
Ma il mio hobby prediletto
È riposarmi sopra un tetto




Colora i **CERCHI** di **GIALLO**



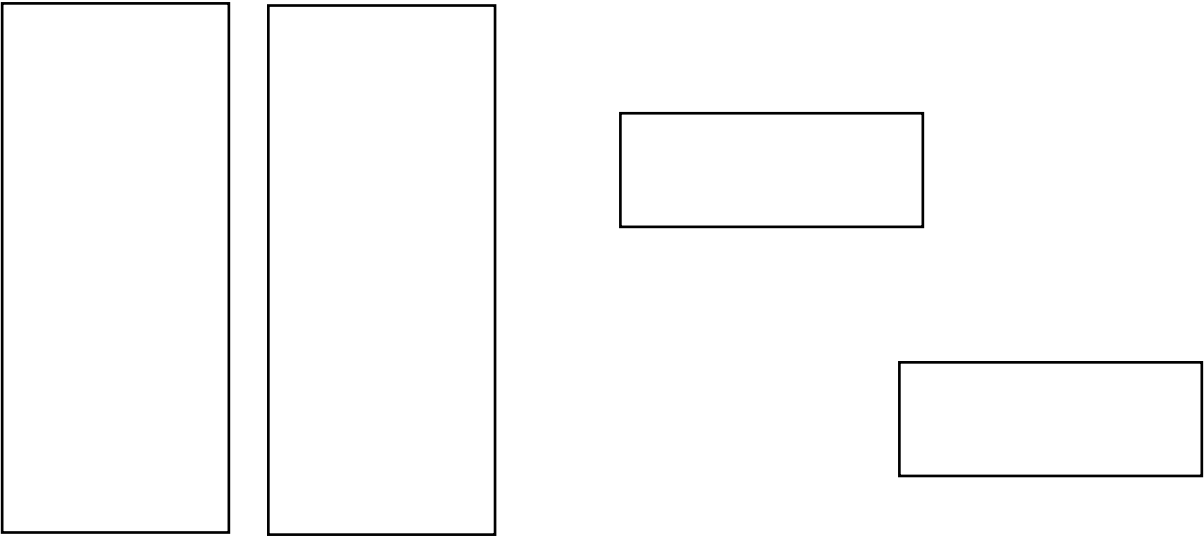
Colora i **TRIANGOLI** di **ROSSO**



Colora il **QUADRATO DI VERDE**

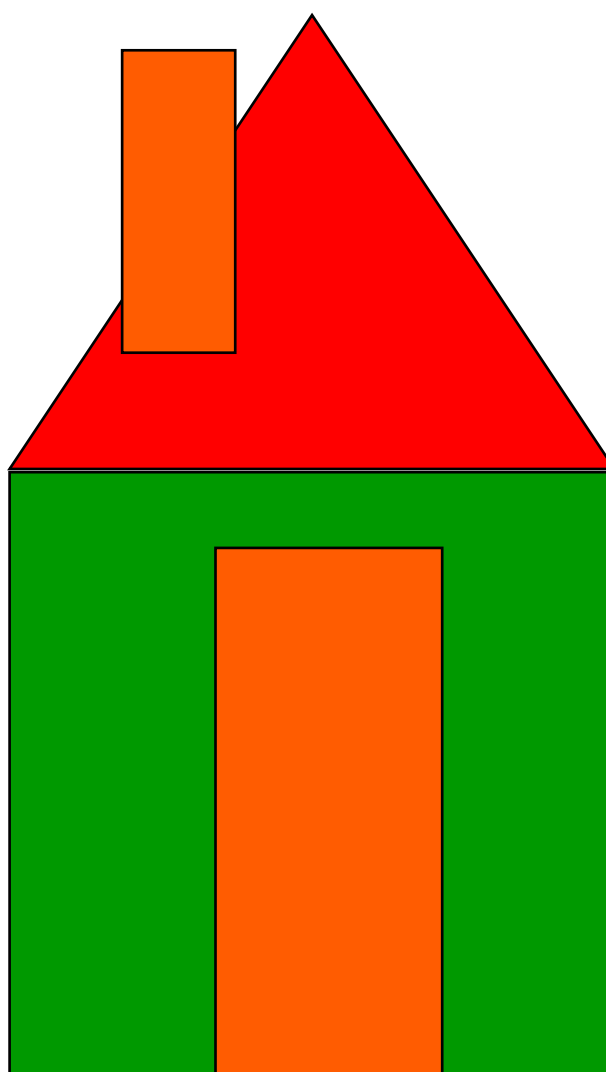



Colora i **RETTANGOLI** di **ARANCIONE**




Adesso ritaglia le figure che hai colorato e prova a ricopiare queste immagini

LA CASA



IL BAMBINO



Ora che hai capito come si fa, disegna altre forme geometriche e scatena la tua fantasia per creare nuove figure.