

# GIOCHIAMO CON LE FORME GEOMETRICHE

Il mondo che ci circonda è composto da tantissime forme geometriche. È molto importante, già a questa età, stimolare lo spirito di osservazione dei bambini e guidarli nel riconoscimento delle forme negli oggetti di uso comune.

Vi proponiamo quindi un'attività/gioco finalizzata a sviluppare diverse abilità di tipo percettivo-visivo e logiche, quali:


- Riconoscimento delle forme geometriche e la loro denominazione
- Riconoscimento delle forme geometriche nell'ambiente
- Ascolto e comprensione di una filastrocca
- Sviluppo della creatività
- Sviluppo della capacità di osservazione
- Capacità di collocare elementi geometrici nello spazio

Ora non ci resta che iniziare...

CON L'AIUTO DI UN GRANDE LEGGI LA FILASTROCCA  
e BUON LAVORO!!!


## IL CERCHIO

Sono un cerchio colorato  
Non ho angoli né lato  
E se in alto guarderai  
In un bel sole mi vedrai




## IL TRIANGOLO

Son triangolo preciso  
Ho tre lati e un gran sorriso  
E divento assai perfetto  
Sulla casa come tetto




## IL QUADRATO

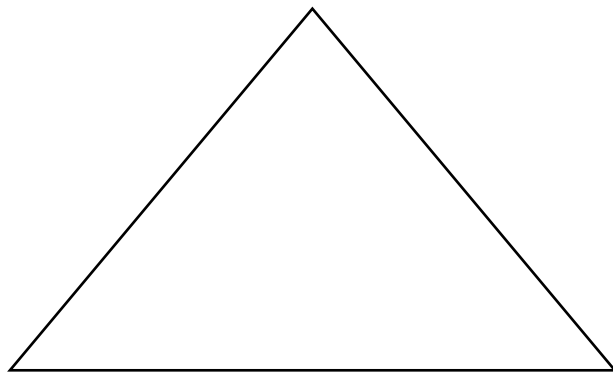
Sono un quadrato perfetto  
Non ho proprio nessun difetto  
E se guardi dalla finestra  
Ho la forma di una casetta




Colora il CERCHIO di GIALLO



Colora il TRIANGOLO di ROSSO





Colora il QUADRATO di VERDE



Adesso chiedi ad un adulto di aiutarti a ritagliare le forme e prova a ricopiare questa immagine.

## LA CASETTA



Ora che hai capito come si fa, disegna altre forme geometriche e scatenala tua fantasia per creare nuove figure.